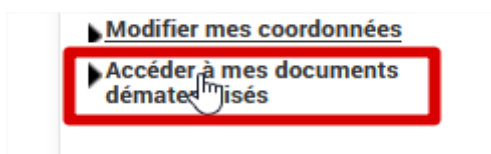


MAISON DE LA JEUNESSE ET DES LOISIRS
DEPOT DU DOSSIER 2023/2024
(Étape à effectuer avant d'inscrire l'enfant aux activités MJL)

LES INSCRIPTIONS AUX ACTIVITES M.J.L POUR LES VACANCES SCOLAIRES S'EFFECTUENT UNIQUEMENT EN LIGNE

DEPUIS MON ESPACE PERSONNEL, DANS L'ONGLET « **MON DOSSIER** » JE CLIQUE SUR



JE SÉLECTIONNE « FICHE SANITAIRE INDIVIDUELLE M.J.L 2022/2023 »

JE REMPLIS LA FICHE EN LIGNE ET JE L'ENREGISTRE SUR MON BUREAU DE LA MANIÈRE SUIVANTE
« **FICHE SANITAIRE MJL 2023-2024_NOM PRENOM** de l'enfant »
JE M'ASSURE D'AVOIR À MA DISPOSITION LES PIÈCES NÉCESSAIRES À L'INSCRIPTION DE MON ENFANT (Assurance en cours de validité, fiche sanitaire MJL remplie, justificatif de domicile de moins de 3 mois, photo d'identité, notification CAF ou impôts N-1, PAI)

DANS L'ONGLET « **INSCRIPTION** » CLIQUER SUR

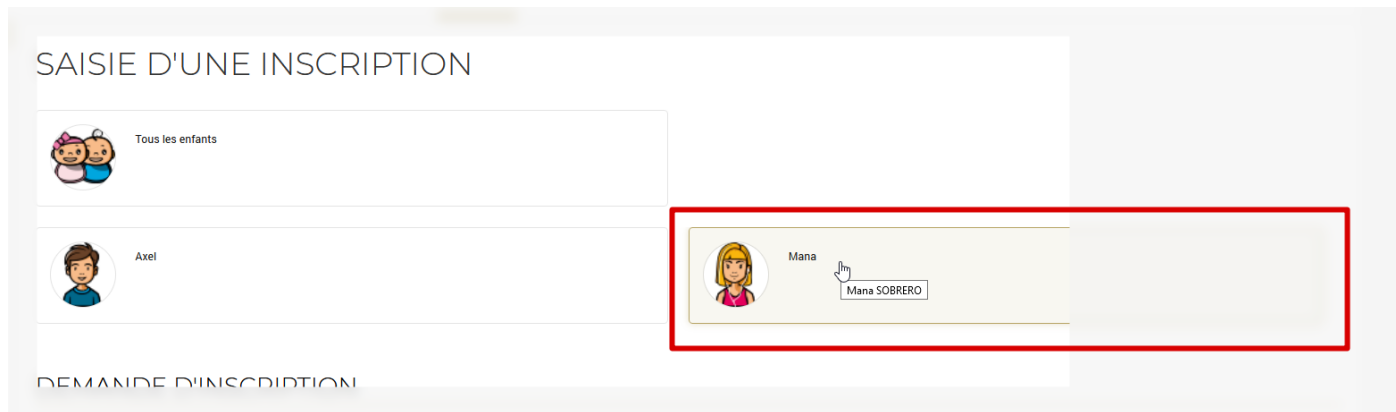


1. DANS « DEMANDE D'INSCRIPTION » JE CLIQUE SUR INSCRIRE

Ne pas tenir compte du nom inscrit sous **personne***

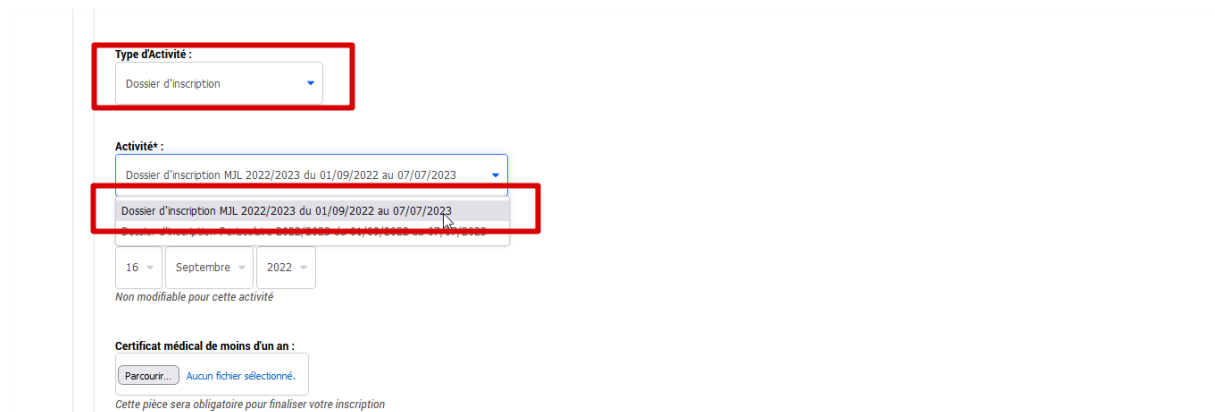


2. DANS « SAISIE D'UNE INSCRIPTION » JE CLIQUE SUR L'IMAGE DE L'ENFANT A INSCRIRE

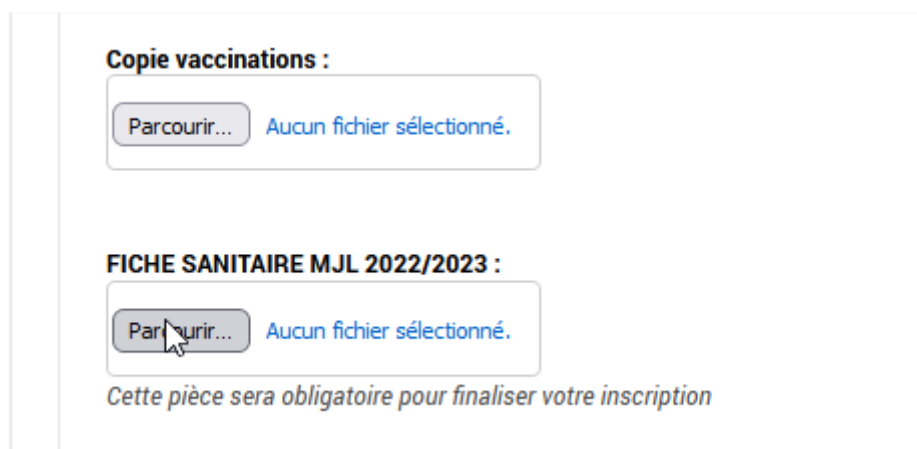


3. DANS TYPE D'ACTIVITE, JE SELECTIONNE DOSSIER D'INSCRIPTION

DANS ACTIVITE, JE SELECTIONNE DOSSIER D'INSCRIPTION MJL 2022/2023



4. JE JOINS LES PIECES DEMANDEES VIA LES ONGLETS « PARCOURIR »



JE CLIQUE SUR

